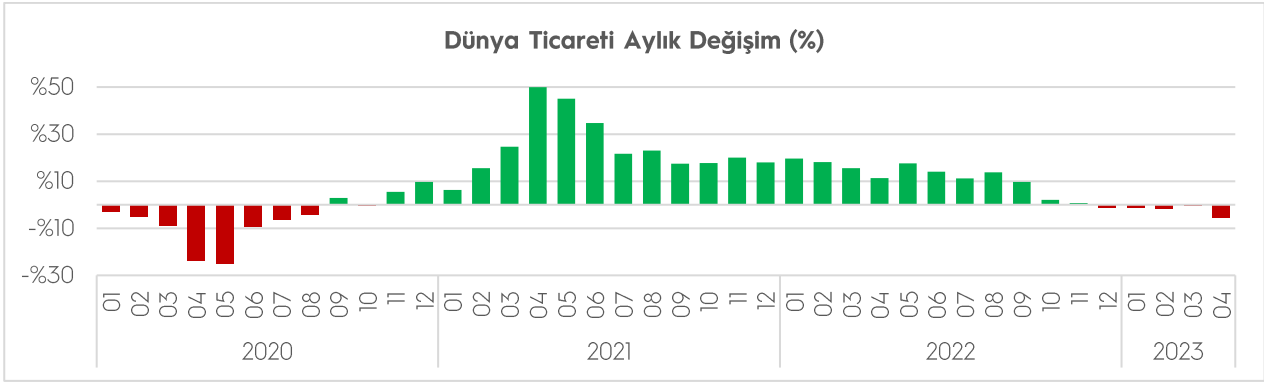


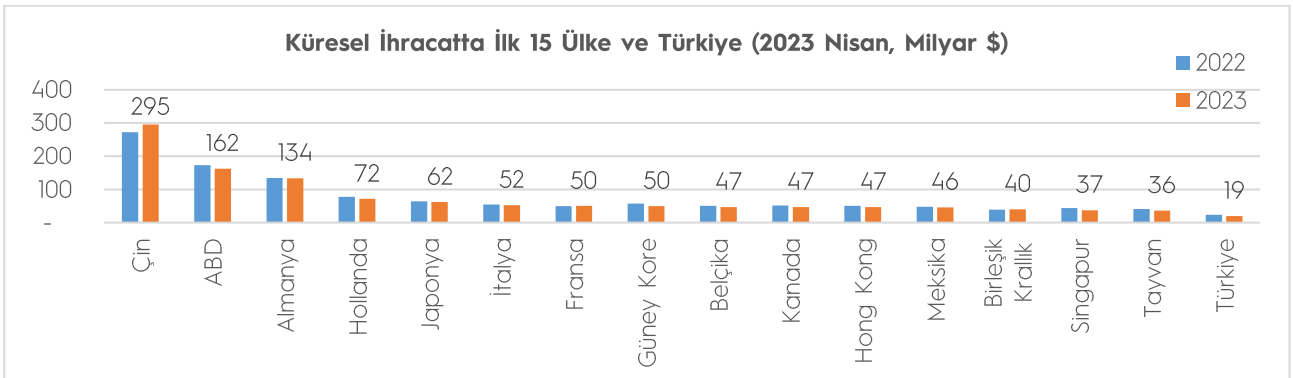
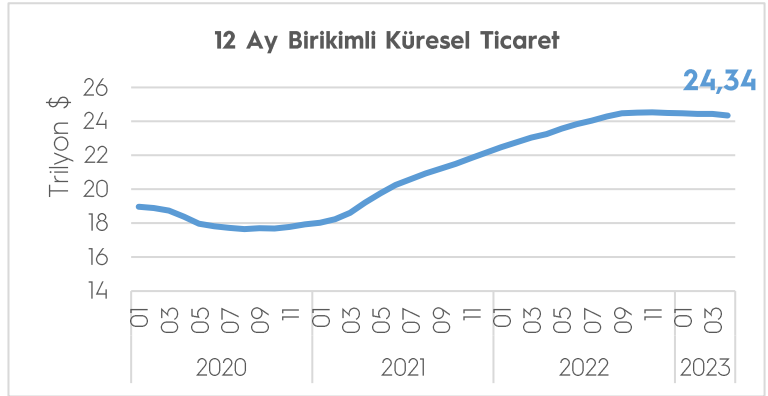
KÜRESEL TİCARET

Dünya Ticaret Örgütü (WTO), küresel ticaretin yaklaşık yüzde 90'ını gerçekleştiren 69 ülkeye ilişkin aylık dış ticaret verilerini açıkladı. Verilerden hareketle hesaplanan tahmini küresel ihracat hacmi, 2023 yılı Nisan ayında önceki yılın aynı ayına göre yüzde 5,3 düşüşle 1,89 trilyon dolar olarak gerçekleşti. Yıllıklandırılmış küresel ticaret ise yüzde 4,7 artışla 24,34 trilyon dolar oldu.



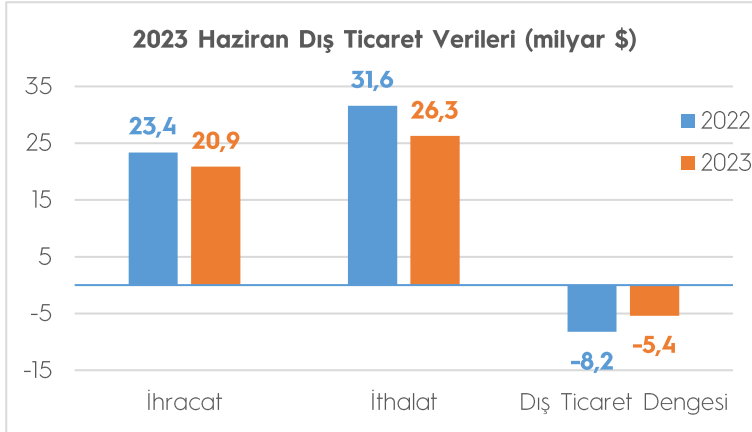
Nisan ayında, verisi açıklanan ülkelerin 15'i ihracatını artırdı. Asya-Pasifik ve Çin dışındaki Uzak Doğu ülkeleri ile ABD'de görülen düşüş dikkat çekti.

Nisan ayında en fazla ihracat gerçekleştiren ülkelerden Çin'in ihracatı geçen senenin aynı ayına göre yüzde 8,5 ve Fransa'nın ihracatı yüzde 1,0 artarken; ABD'nin ihracatı yüzde 6,4, Almanya'nın ihracatı yüzde 0,3 ve Hollanda'nın ihracatı yüzde 7,9 geriledi. Aynı dönemde Türkiye'nin ihracatı yüzde 17,1 düşüşle 19,3 milyar dolar olarak gerçekleşmişti.



(Kaynak: WTO)

MAL TİCARETİ VERİLERİ

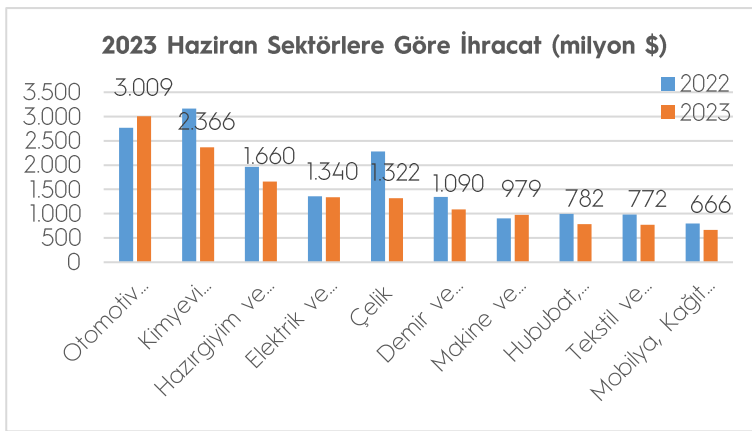
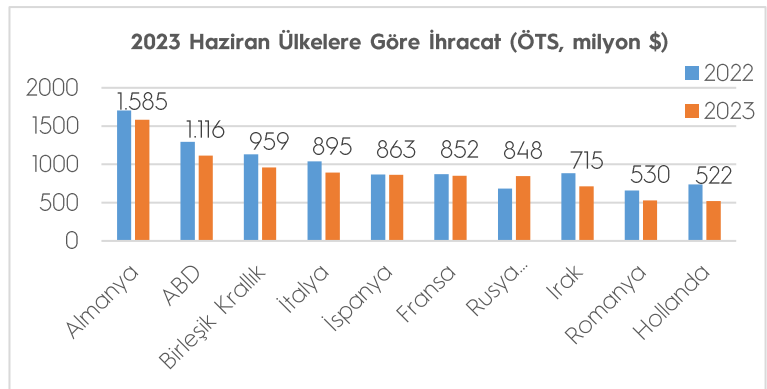


2023 yılı Haziran ayında ihracat geçtiğimiz yılın aynı ayına göre yüzde 10,5 düşüşle 20,9 milyar dolar, ithalat ise yüzde 17 düşüşle 26,3 milyar dolar olarak gerçekleşti. Yılın ilk 6 ayında ihracat yüzde 1,8 düşüşle 123,4 milyar dolar oldu.

Dış ticaret açığı 5,4 milyar dolar olarak gerçekleşti. İhracatın ithalatı karşılama oranı bir önceki yıl Haziran ayında yüzde 73,9 iken bu yıl yüzde 79,5 oldu.

Haziran ayında 222 ülke ve bölgeye ihracat gerçekleştirildi, 60 ülke ve bölgeye ihracat arttı. Haziran ayında en fazla ihracat gerçekleştirilen ülke 1,58 milyar dolar ile Almanya olurken, Almanya'yı 1,16 milyar dolarla ABD ve 958 milyon dolarla Birleşik Krallık izledi. İlk 10 ülkenin ihracattaki payı yüzde 49,4 olarak gerçekleşti.

Ülke grubu bazında bakıldığında ise, Avrupa Birliği'ne (AB-27) ihracat yüzde 13,6 düşüşle 7,83 milyar dolar olurken, AB-27'nin toplam ihracattaki payı yüzde 44 oldu. Avrupa kıtasının tamamına 9,48 milyar dolar ihracat gerçekleştirildi. Orta Doğu ülkelerine ihracat yüzde 17,4 düşüşle 2,31 milyar dolar, Afrika Kıtasına ihracat yüzde 28,3 düşüşle 1,50 milyar dolar, Kuzey Amerika'ya ihracat ise yüzde 17,9 artışla 1,30 milyar dolar oldu.



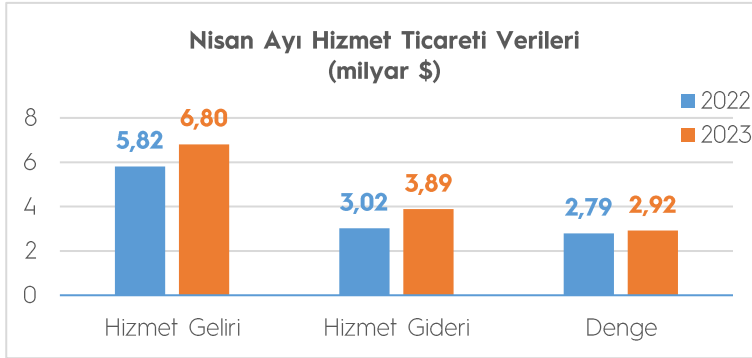
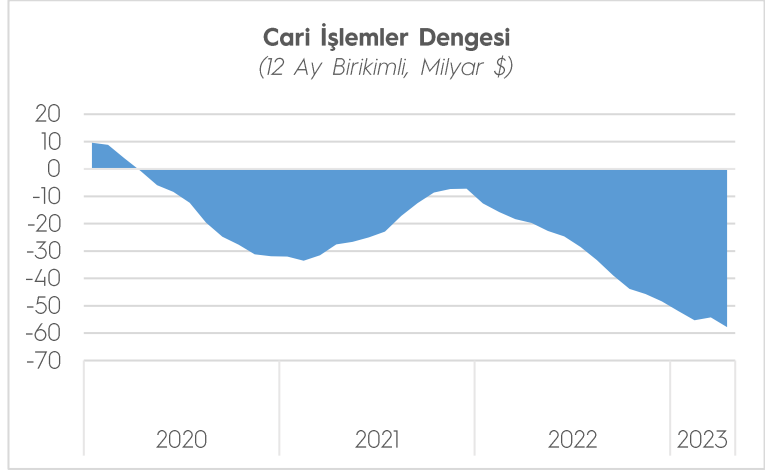
(Kaynak: Ticaret Bakanlığı, TİM)

Haziran ayında en fazla ihracatı Otomotiv Endüstrisi sektörü gerçekleştirdi. Sektörün ihracatı, bir önceki yılın aynı dönemine göre yüzde 8,7 artışla 3,01 milyar dolar oldu. Kimyevi Maddeler ve Mamulleri sektörü 2,37 milyar dolar ihracatla ikinci, Hazırlanmış ve Konfeksiyon sektörü ise 1,66 milyar dolarla üçüncü en fazla ihracat gerçekleştirilen sektör oldu.

ÖDEMELER DENGESİ ve HİZMET TİCARETİ VERİLERİ

Nisan ayında cari işlemler açığı 5,40 milyar dolar olarak gerçekleşti. Bunun sonucunda on iki aylık cari işlemler açığı 57,80 milyar dolar oldu.

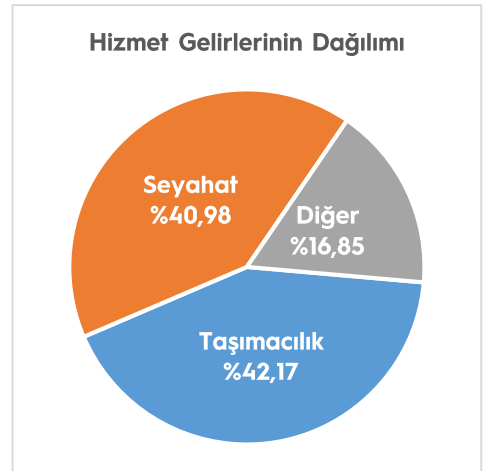
Ödemeler dengesi tanımlı dış ticaret açığı 7,02 milyar dolar oldu. Portföy yatırımları 1,20 milyar dolar tutarında net çıkış kaydetti. Alt kalemler itibarıyla incelendiğinde, yurt dışı yerleşiklerin hisse senedi piyasasında ve devlet iç borçlanma senetleri piyasasında sırasıyla 37 milyon dolar ve 6 milyon dolar net satış yaptığı görüldü. Resmi rezervlerde ise 8,2 milyar dolar net azalış oldu.



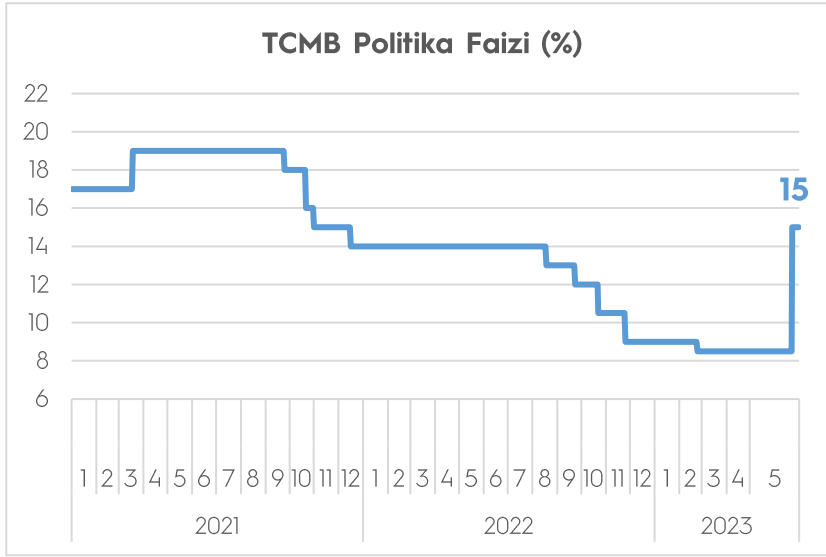
Yurt dışından sağlanan kredilerle ilgili olarak, bankalar 289 milyon dolar net kullanım, Genel Hükümet ve diğer sektörler ise sırasıyla 22 milyon dolar ve 107 milyon dolar net geri ödeme gerçekleştirdi.

Nisan ayında Türkiye, hizmet ticaretinde 6,80 milyar dolar gelir ve 3,89 milyar dolar gider ile 2,92 milyar dolar fazla verdi. Hizmet gelirleri Haziran ayında bir önceki yılın aynı ayına göre %17,0 arttı. Ocak-Nisan döneminde hizmet gelirleri 25,83 milyar dolar, hizmet giderleri ise 15,27 milyar dolar oldu. Bunun sonucunda Ocak-Nisan döneminde bir önceki yılın aynı dönemine göre %16,6 artışla 10,56 milyar dolar fazla verildi. Yıllıklandırılmış bazda hizmet gelirleri 95,23 milyar dolara ulaştı. Hizmet gelirlerinin alt kalemlerinde ise taşımacılık gelirleri %9,1 artışla 2,87 milyar dolar, seyahat gelirleri %21,2 artışla 2,79 milyar dolar olarak gerçekleşti.

(Kaynak: TCMB)



TCMB PARA POLİTİKASI KURULU TOPLANTISI

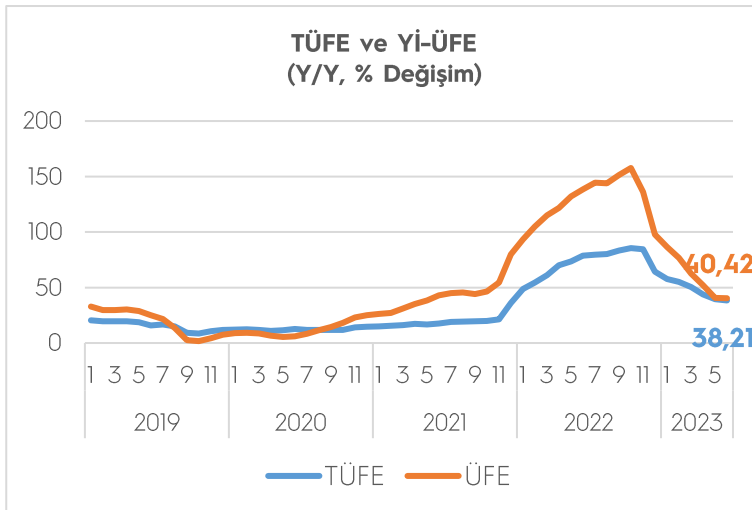


TCMB 22 Haziran tarihli Para Politikası Kurulu (PPK), politika faizi olan bir hafta vadeli repo ihale faiz oranını 650 baz puan artırarak 15'ye yükseltti.

Kurul, dezenflasyonun en kısa sürede tesisi, enflasyon beklentilerinin çıpalandırılması, fiyat-lama davranışlarındaki bozulmanın kontrol altına alınması için parasal sıkılaştırma sürecinin başlamasına karar verdi.

Yapılan açıklamada, yakın döneme ilişkin göstergeler enflasyonun ana eğiliminde yükselişe işaret ettiği belirtildi. Yurtiçi talepteki güçlü seyir, maliyet yönlü baskılar ve hizmet enflasyonundaki katılık bu yükselişte belirleyici oldu. "Enflasyon görünümünde belirgin iyileşme sağlanana kadar parasal sıkılaştırma gerektiği zamanda ve gerektiği ölçüde kademeli olarak güçlendirilecektir" ifadeleri talep üzerindeki kontrolü artırmaya yönelik bir ifade olarak dikkat çekti. Parasal sıkılaştırma sürecinin başlaması ile para politikasının etkinliği artırılması hedefi vurgulandı. Makro-ihtiyati çerçevenin sadeleştirileceği taahhüt edildi. Süreç kademeli olarak ve etki-analizi yapılarak yürütülecek. Fiyat istikrarının sağlanması adına cari dengeyi iyileştirecek stratejik yatırımların desteklenmeye devam edileceği ifade edildi. (Kaynak: TCMB)

ENFLASYON



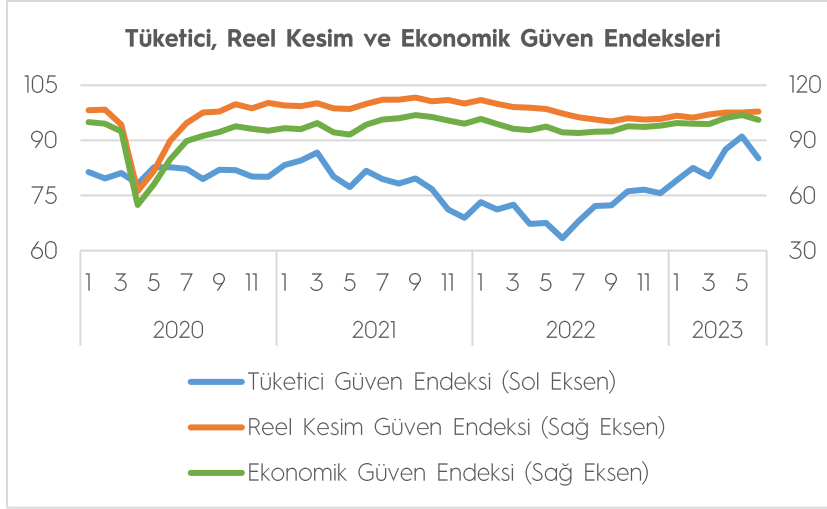
TÜFE geçtiğimiz aya göre %3,92, bir önceki yılın Aralık ayına göre %19,77, bir önceki yılın aynı ayına göre %38,21 olarak gerçekleşti. Çekirdek enflasyon ise geçtiğimiz aya göre %3,84, geçen yılın aynı ayına göre %47,33 olarak gerçekleşti.

Yİ-ÜFE geçtiğimiz aya göre %6,50, bir önceki yılın Aralık ayına göre %14,82, bir önceki yılın aynı ayına göre %40,42 artış gösterdi.

TÜFE son 18 ayın, Yİ-ÜFE son 25 ayın en düşük seviyesine geldi. Enflasyonda aylık artış serisi 54 aya ulaştı.

Ana sanayi gruplarının yıllık değişimleri; ara malında %36,50, dayanıklı tüketim malında %47,00, dayanıksız tüketim malında %62,00, enerjide %10,26 ve sermaye malında %52,44 artış olarak gerçekleşti. (Kaynak: TÜİK)

GÜVEN ENDEKSLERİ



2023 yılı Haziran ayında mevsimsellikten arındırılmış Reel Kesim Güven Endeksi (RKGE-MA), bir önceki aya göre 0,6 puan artarak 105,7 seviyesinde gerçekleşti. Endeksi oluşturan anket sorularına ait yayılma endeksleri incelendiğinde, son üç aydaki toplam sipariş miktarı, genel gidişat, gelecek üç aydaki toplam istihdam ve gelecek üç aydaki üretim hacmine ilişkin değer-

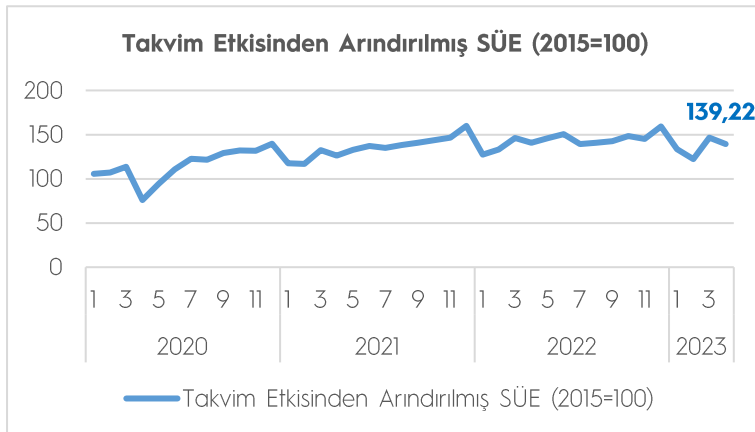
lendirmeler endeksi artış yönünde etkilerken, mevcut mamul mal stoku, gelecek üç aydaki ihracat sipariş miktarı, mevcut toplam sipariş miktarı ve sabit sermaye yatırım harcamasına ilişkin değerlendirmeler endeksi azalış yönünde etkiledi.

Ekonomik güven endeksi Haziran ayında %2,5 oranında azalarak 101,1 değerini aldı. Ekonomik güven endeksine reel kesim, hizmet ve perakende ticaret güven endeksleri pozitif yönlü etki ederken, inşaat sektörü ve tüketici güven endeksleri negatif etki etti.

Tüketici eğilim anketi sonuçlarından hesaplanan mevsim etkilerinden arındırılmış tüketici güven endeksi, Haziran ayında bir önceki aya göre %6,5 oranında azaldı. Mayıs ayında 91,1 olan endeks, Haziran ayında 85,1 oldu. Mevcut dönemde hanenin maddi durumu endeksi %2,2 azalarak 69,1 oldu. Gelecek 12 aylık döneme ilişkin genel ekonomik durum beklentisi endeksi ise %7,8 azalarak 92,7 oldu.

(Kaynak: TÜİK, TCMB)

SANAYİ ÜRETİMİ



Sanayi Üretim Endeksi, Nisan ayında takvim etkisinden arındırılmış seride bir önceki yılın aynı ayına göre yüzde 1,2 azalış göstererek 139,22 oldu. 2023 yılı Nisan ayında madencilik ve taş ocaklığı sektörü endeksi bir önceki yılın aynı ayına göre %12,2 azaldı, imalat sanayi sektörü endeksi aynı kaldı ve elektrik, gaz, buhar ve iklimlendirme üretimi ve dağıtım sektörü endeksi

%4,3 azaldı.

Haziran ayında imalat sanayi genelinde kapasite kullanım oranı (KKO), bir önceki aya göre 0,8 puan artarak yüzde 76,8 seviyesinde gerçekleşti. Mevsimsel etkilerden arındırılmış kapasite kullanım oranı (KKO-MA), bir önceki aya göre 0,3 puan artarak yüzde 76,6 seviyesinde gerçekleşti.

(Kaynak: TÜİK, TCMB)

İŐGÜCÜ İSTATİSTİKLERİ

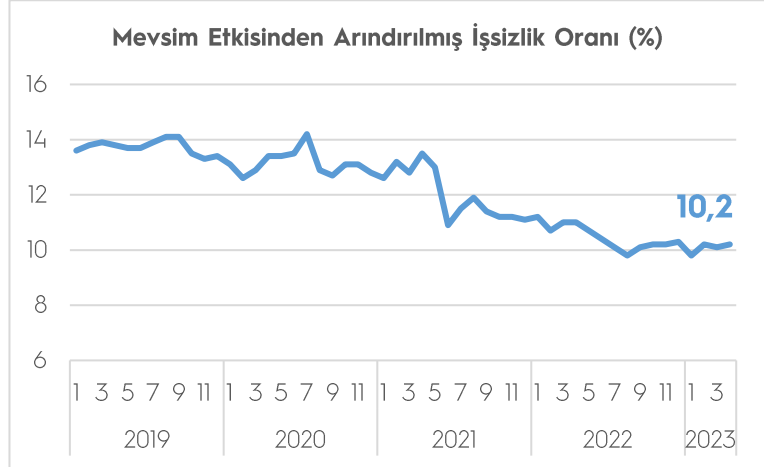
İŐsiz sayısı, 2023 yılı Nisan ayında bir önceki aya göre 74 bin kiŐi artarak 3 milyon 585 bin kiŐi oldu. İŐsizlik oranı ise 0,1 puan artarak %10,2 seviyesinde gerçekteŐi. İŐsizlik oranı erkeklerde %8,1 iken kadınlarda %14,3 olarak tahmin edildi.

İstihdam edilenlerin sayısı 2023 yılı Nisan ayında bir önceki aya göre 521 bin kiŐi artarak 31 milyon 610 bin kiŐi, istihdam oranı ise 0,8 puan artarak %48,4 oldu. Bu oran erkeklerde %65,9 iken kadınlarda %31,2 olarak gerçekteŐi.

15-24 yaŐ grubunu kapsayan genç nüfusta iŐsizlik oranı bir önceki aya göre 1,2 puanlık azalış ile %19,1 oldu. Bu yaŐ grubunda iŐsizlik oranı; erkeklerde %15,7, kadınlarda ise %25,4 olarak tahmin edildi.

Zamana baėlı eksik istihdam, potansiyel iŐgücü ve iŐsizlerden oluŐan atıl iŐgücü oranı 2023 yılı Nisan ayında bir önceki aya göre 1,7 puanlık artış ile %23,8 oldu. Zamana baėlı eksik istihdam ve iŐsizlerin bütünlüŐik oranı %17,1 iken iŐsiz ve potansiyel iŐgücünün bütünlüŐik oranı %17,5 olarak tahmin edildi.

(Kaynak: TÜİK)



TİM ÜLKE BİLGİ NOTLARI



Angola Ülke Bilgi Notu
Ekvator Ülke Bilgi Notu
Kazakistan Ülke Bilgi Notu
Özbekistan Ülke Bilgi Notu

tim.org.tr/tr/raporlar-yayinlar

VERİ TAKVİMİ

Veri	Tarih
İřgücü İstatistikleri	10.07.2023
Ödemeler Dengesi	11.07.2023
Sanayi Üretim Endeksi	12.07.2023
TCMB Para Politikası Kurulu Toplantısı	20.07.2023
Tüketici Güven Endeksi	20.07.2023
Reel Kesim Güven Endeksi	25.07.2023
İktisadi Yönelim İstatistikleri	25.07.2023
Kapasite Kullanım Oranı	25.07.2023
Ekonomik Güven Endeksi	28.07.2023
Dıő Ticaret Verileri	03.08.2023
Tüketici Fiyat Endeksi	03.08.2023
Yurt İçi Üretici Fiyat Endeksi	03.08.2023
Küresel Ticaret	05.08.2023